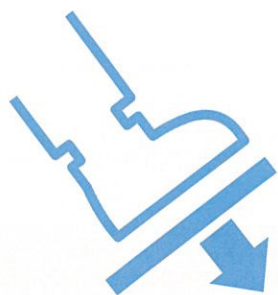





## 足踏みアルコールスタンド



2ステップで  
ラクラク!  
足踏み消毒!

- ・組み立て簡単! 折りたためてコンパクト収納
- ・シンプルなデザインで設置場所を選ばない!

# 人の出入りが多い場所でのウイルス対策・衛生管理に

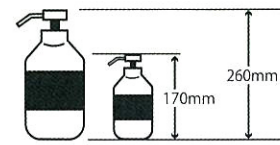


## 軽くて丈夫な材料

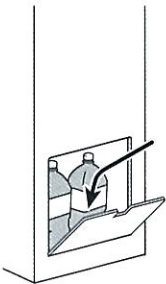
工場などで通い箱として使用されることの多いプラダン(プラスチックダンボール)を使用。汚れが付着しても、布でサッと拭くだけでお手入れカンタン!  
また、帯電防止仕様のプラダンを採用しているため、チリやホコリが付着しにくいです。

## 幅広いボトルサイズに対応(プッシュ式)

天面の可動板とステップを繋ぐひもの長さを調節することで、幅広いボトルサイズに対応できます。




ボトルの高さ  
170~260mm  
まで対応可能!



## 転倒防止のための重しを内部に設置可能

本体の背面下部にある開閉部より内部に重しを置くことができます。  
※重しとしてペットボトル等を入れると本体が安定します。  
(2L×3本 6kg推奨)

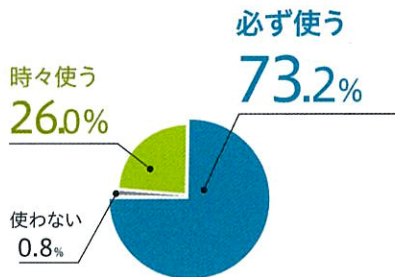


## スプレーボトル盗難防止対策も

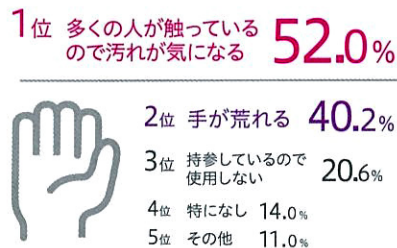
ボトルの盗難防止のため、ワイヤーロックやロープなどでボトルとスタンドを結びつけることができる穴を用意しています。

### アルコール消毒スプレー利用についての調査結果

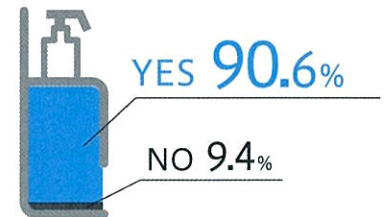
Q 設置されている消毒スプレーを使用しますか?



Q 消毒スプレーを使用する上で、気になることはなんですか?(複数回答)



Q 手で押さずにスプレーが出るタイプ(足踏み式、センサー式)が設置されていたら使用しますか?



製造元調べ(2020年5月)

### 仕様

#### 足踏みアルコールスタンド

価格	オープン価格	本体色	白
セット内容	本体、可動板、ステップ、ボトルストッパー、面ファスナー(白・黄)、ひも(約2m)		
サイズ	約350(W)×310(D)×935(H)mm (組立時)		
質量	約1.3kg		
耐荷重	約2kg		
材質	本体:ポリプロピレン リベット:真鍮、ボトルストッパー:PET 面ファスナー:ナイロン、ひも:ポリエステル		



※本品にスプレーボトル、およびアルコール溶液、転倒防止用の重しなどは付属していません。

## 足踏みアルコールスタンド

※実際の商品は、画像と多少異なる場合がございますのでご了承下さい。

# KITAJIMA

www.kitajima-co.com

フライダル&セレモニー総合商社  
株式会社 **キタジマ**

2021.12

本社: 0776-54-0218  
札幌: 011-814-0050  
仙台: 022-746-8187

関東: 0776-54-0218  
岡山: 086-420-1002  
福岡: 092-504-5525