

mask cover

ちょっとマスクをはずしたい時に



※スタンドは別途となります。



表

裏





色や柄が異なることにより、誰のマスクかが分かりやすい。


アニマル柄




mask cover の 使い方

1  マスクカバーの口を広げます。

2  広げたマスクカバーでマスクを包み込み、耳からひもを外します。

3  マスクが2つ折りになるようにマスクカバーの中へしっかり収め、カバーの口を閉じます。

4  直接マスクに手を触れることなく、安全に一時保管が出来ます。また、周りに迷惑にならないよう、そのまま捨てることも出来ます。

mask cover -マスクカバー-

1ロット：500枚

サイズ：W11cm×H14.5cm

1梱100枚入（10枚ずつパック）

水色、クリーム、ピンク、みどり、オレンジのアソート

※実際の商品は、画像と多少異なる場合がございますのでご了承下さい。

KITAJIMA

www.kitajima-co.com

プライダル&セレモニー総合会社
株式会社 **キタジマ**

2020.12

本社：0776-54-0218
札幌：011-814-0050
仙台：022-746-8187

関東：048-682-2811
岡山：086-420-1002
福岡：092-504-5525